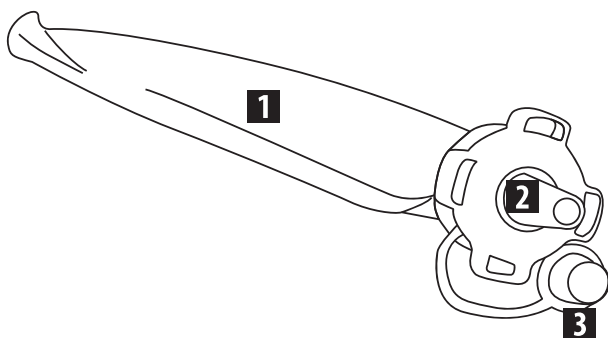



SPECIMEN ADAPTOR



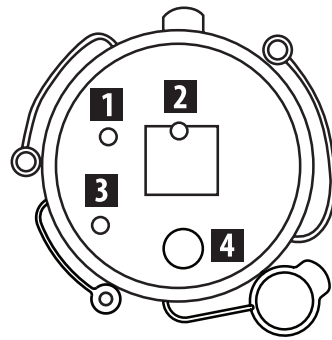


SPECIMEN ADAPTOR

	EN	BG	HR	CZ	DA	NL
1	SOCK	РЪКАВ	ŽLIJEB ZA ISTAKANJE	TAMPON	SOK	SOK
2	PATIENT PORT	ПОРТ НА ПАЦИЕНТА	PRIKLUČAK ZA PACIJENTA	PORT PACIENTA	PATIENTPORT	PATIËNTPOORT
3	CAP	ЗАПУШАЛКА	POKLOPAC	VÍČKO	HÆTTE	DOP



HI-FLOW COVER



HYDROPHOBIC COVER

	EN	BG	HR	CZ	DA	NL
1	PATIENT	ПАЦИЕНТ	PACIJENT	PACIENT	PATIENT	PATIËNT
2	VACUUM	ВАКУУМ	VAKUUM	PODTLAK	VAKUUM	VACUÛM
3	TANDEM	ДВОЕН	TANDEM	TANDEM	TANDEM	TANDEM
4	POUR SPOUT	ДОЗАТОР	NASTAVAK ZA IZLIJEVANJE	VYLÉVACÍ OTVOR	TAPSNUDE	SCHENKTUIT

SPECIMEN ADAPTOR

INTENDED USE: *Intended for connection to suction canisters to allow for the collection of specimens removed during surgical or medical procedures.*

DIRECTIONS FOR USE - ASSEMBLY

Note: *Begin directions only after properly assembling suction canister.*

1. Insert Sock into Pour Spout.
2. Inspect that Specimen Adaptor is sealed to Canister Cover.
3. Inspect all connections.
4. Turn on vacuum source and test for any leakage.
5. Collect desired sample.

REMOVING SAMPLE

1. Remove tubing from Specimen Adaptor and cap port.
2. Remove Specimen Adaptor using caution.




DISPOSAL

- Dispose of according to your facility's standard operating procedures for biohazard disposal and both federal and local disposal regulations.



















TROUBLESHOOTING

- Loss of Vacuum: Check that vacuum is on, canister is properly sealed, and that all connections are tight and tubing is not kinked. If loss continues, replace canister.

CAUTION

- Intended User: To be used by professionally trained healthcare personnel.
-  **Single Use Only. Do not attempt to clean, sterilize or reuse specimen adaptor.** Possible consequence of reuse include exposure to pathogens.
- **Do not** exceed vacuum level of 25" (640mm) Hg (84.7 kPa).
-  Contents are considered potentially hazardous. Use appropriate PPE and handle accordingly.
-  Store in a dark place. Long term exposure to light may compromise product performance and result in breakage during use.

Any serious incident related to the use of this product, should be reported to both the manufacturer and the health authority/competent authority where the product is established.

	Medical Device.	Медицинско изделие.	Medicinski uređaj.
	Indicates the Authorized representative in the European Community.	Посочва упълномощения представител в Европейската общност.	Označava ovlaštenog predstavnika u Europskoj zajednici.
	Indicates the date when the medical device was manufactured.	Посочва датата на производство на медицинското изделие.	Označava datum kada je medicinski uređaj proizveden.
	Indicates a medical device that needs to be protected from moisture.	Посочва медицинско изделие, което трябва да бъде защитено от влага.	Označava medicinski uređaj kojeg treba zaštititi od vlage.
	Indicates that there are potential biological risks associated with the medical device.	Посочва, че има потенциални биологични рискове, свързани с медицинското изделие.	Ukazuje na to da postoje mogući biološki rizici povezani s medicinskim uređajem.
	Indicates the need for the user to consult the instructions for use.	Посочва необходимостта потребителят да направи справка с инструкциите за употреба.	Ukazuje na potrebu da korisnik pogleda upute za uporabu.
	Indicates the date after which the medical device is not to be used.	Посочва датата, след която медицинското изделие не трябва да се използва.	Označava datum nakon kojeg se medicinski uređaj ne smije koristiti.
	Indicates a medical device that has not been subjected to a sterilization process.	Посочва медицинско изделие, което не е било подложено на процес на стерилизация.	Označava medicinski uređaj koji nije bio podvrgnut postupku sterilizacije.
	Do Not use for Liposuction.	Да не се използва за липосукция.	Nemojte koristiti za liposukciju.
	Quantity contained in package.	Количество, съдържащо се в опаковката.	Količina sadržana u pakiranju.
	Indicates the need for the user to consult the instructions for use for important cautionary information such as warnings and precautions that cannot, for a variety of reasons, be presented on the medical device itself.	Посочва необходимостта потребителят да направи справка с инструкциите за употреба за важна предупредителна информация, като предупреждения и предпазни мерки, които по различни причини не могат да бъдат изложени върху самото медицинско изделие.	Ukazuje na potrebu da korisnik pogleda upute za uporabu za važne upozoravajuće informacije kao što su upozorenja i mjere opreza koje se iz raznih razloga ne mogu prikazati na samom medicinskom uređaju.
	Indicates a medical device that can be broken or damaged if not handled carefully.	Посочва медицинско изделие, което може да бъде счупено или повредено, ако с него не се работи внимателно.	Označava medicinski uređaj koji se može slomiti ili oštetiti ako se njime ne rukuje pažljivo.
	Indicates the manufacturer's batch code so that the batch or lot can be identified.	Посочва партидният код на производителя, така че партидната или партидният номер да могат да бъдат идентифицирани.	Označava šifru serije proizvođača tako da se serija ili šarža mogu identificirati.
	Indicates the manufacturer's catalogue number so that the medical device can be identified.	Посочва каталожния номер на производителя, така че медицинското изделие да може да бъде идентифицирано.	Označava kataloški broj proizvođača kako bi se mogao identificirati medicinski uređaj.
	Indicates a medical device that needs protection from light sources.	Посочва медицинско изделие, което се нуждае от защита от източници на светлина.	Označava medicinski uređaj kojeg treba zaštititi od izvora svjetlosti.
	Indicates the medical device manufacturer.	Посочва производителя на медицинското устройство.	Označava proizvođača medicinskog uređaja.
	Indicates a medical device that is intended for one use, or for use on a single patient during a single procedure.	Посочва медицинско изделие, което е предназначено за еднократна употреба или за употреба при един пациент по време само на една процедура.	Označava medicinski uređaj koji je namijenjen za jednu uporabu ili za primjenu na jednom pacijentu tijekom jednog postupka.
	Not a measuring device.	Не е измервателно устройство.	Nije mjerni uređaj.


Report any product malfunctions or complaints to Bemis Health Care at Customer.Service@BemisHealthCare.com

 Bemis Manufacturing Co.

**BEMIS**
HEALTH CARE™

 EMERGO EUROPE

CE

 Responsible Person: Bemis Limited